

УПРАВЛЕНИЕ ФЕДЕРАЛЬНОЙ СЛУЖБЫ  
ГОСУДАРСТВЕННОЙ СТАТИСТИКИ  
ПО ХАБАРОВСКОМУ КРАЮ, МАГАДАНСКОЙ  
ОБЛАСТИ, ЕВРЕЙСКОЙ АВТОНОМНОЙ ОБЛАСТИ  
И ЧУКОТСКОМУ АВТОНОМНОМУ ОКРУГУ

# Оперативные демографические показатели Магаданской области

январь-октябрь 2022 года

# Оперативные итоги естественного движения населения

Магаданская область

январь-октябрь 2022 года

- 01 Показатели естественного прироста населения
- 02 Показатели рождаемости
- 03 Показатели смертности
- 04 Показатели младенческой смертности
- 05 Показатели брачности
- 06 Показатели разводимости



# ЕСТЕСТВЕННОЕ ДВИЖЕНИЕ НАСЕЛЕНИЯ

ЧЕЛОВЕК

2022 ГОД

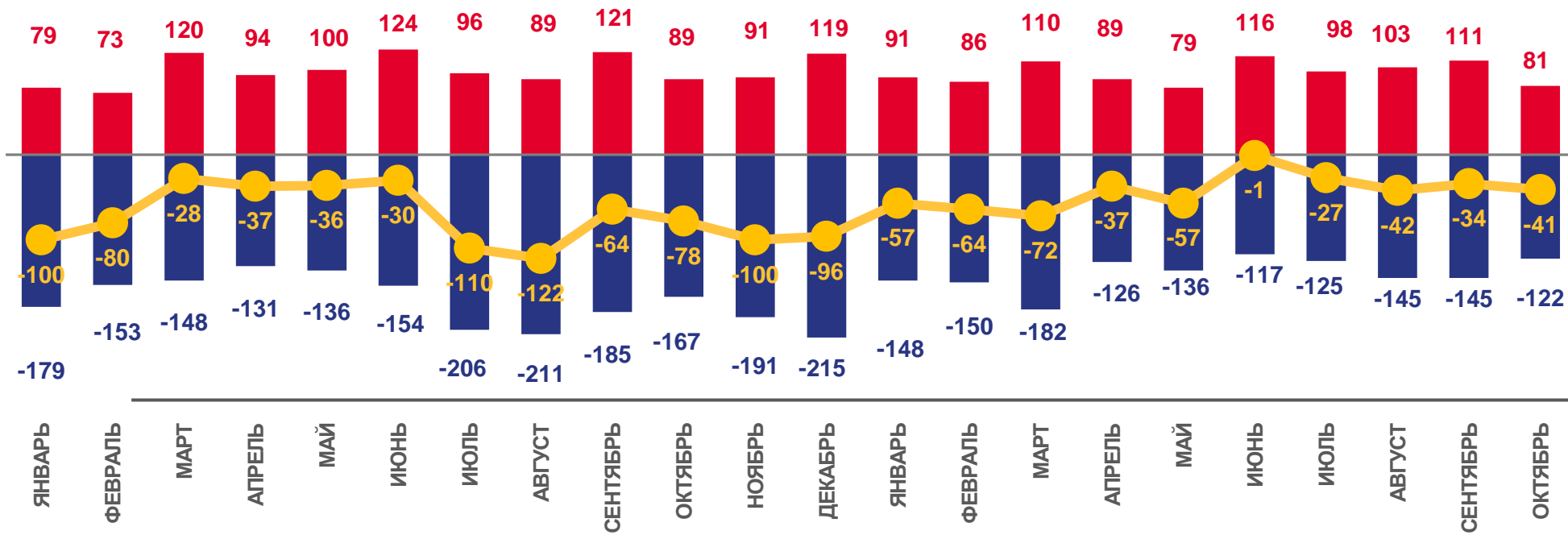
январь-октябрь

**-432**

ЧЕЛОВЕКА

**-3,8**

В РАСЧЕТЕ  
НА 1000 ЧЕЛОВЕК



2021

2022



Число родившихся




Число умерших



Естественный прирост





# КОЭФИЦИЕНТ ЕСТЕСТВЕННОГО ПРИРОСТА (УБЫЛИ) НАСЕЛЕНИЯ ЗА ЯНВАРЬ-ОКТЯБРЬ 2022 ГОДА

НА 1000 ЧЕЛОВЕК НАСЕЛЕНИЯ

Городские округа  
с наибольшими и наименьшими значениями показателя



**2** городских округов

значение показателя **выше**, чем по области

**7** городских округов

значение показателя **ниже**, чем по области





# ЧИСЛО ЗАРЕГИСТРИРОВАННЫХ РОДИВШИХСЯ

ЧЕЛОВЕК

## 2022 ГОД

январь-октябрь

# 964

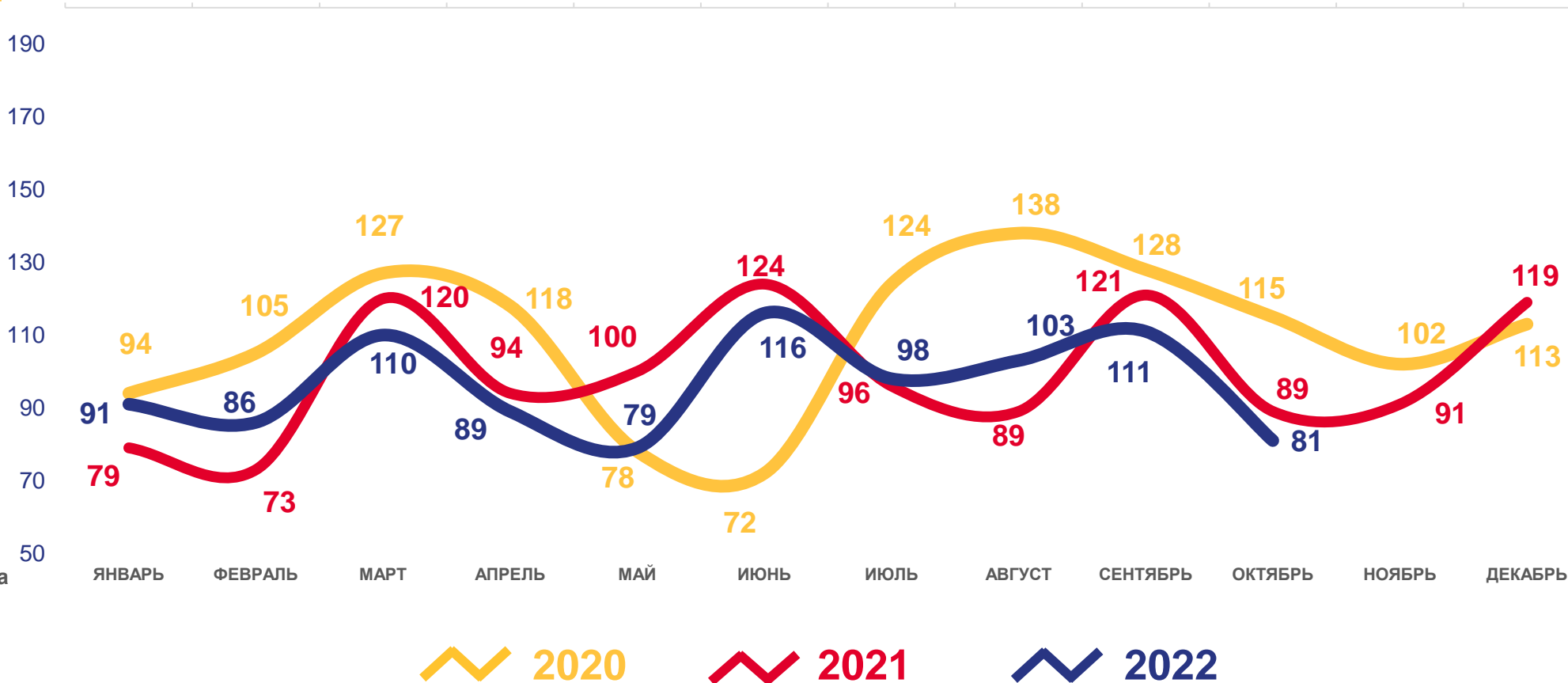
ЧЕЛОВЕКА

# 8,4

В РАСЧЕТЕ  
НА 1000 ЧЕЛОВЕК

# -1,2

ИЗМЕНЕНИЕ, %  
к январю-октябрю 2021 года





# КОЭФФИЦИЕНТ РОЖДАЕМОСТИ НА 1000 ЧЕЛОВЕК НАСЕЛЕНИЯ

Городские округа с наибольшими  
и наименьшими значениями показателя

## 2022 ГОД

январь-октябрь



3

городских  
округах

значение показателя  
выше, чем по области

6

Городских  
округах

значение показателя  
ниже, чем по области





# ЧИСЛО ЗАРЕГИСТРИРОВАННЫХ УМЕРШИХ

ЧЕЛОВЕК

2022 ГОД

январь-октябрь

1396

ЧЕЛОВЕК

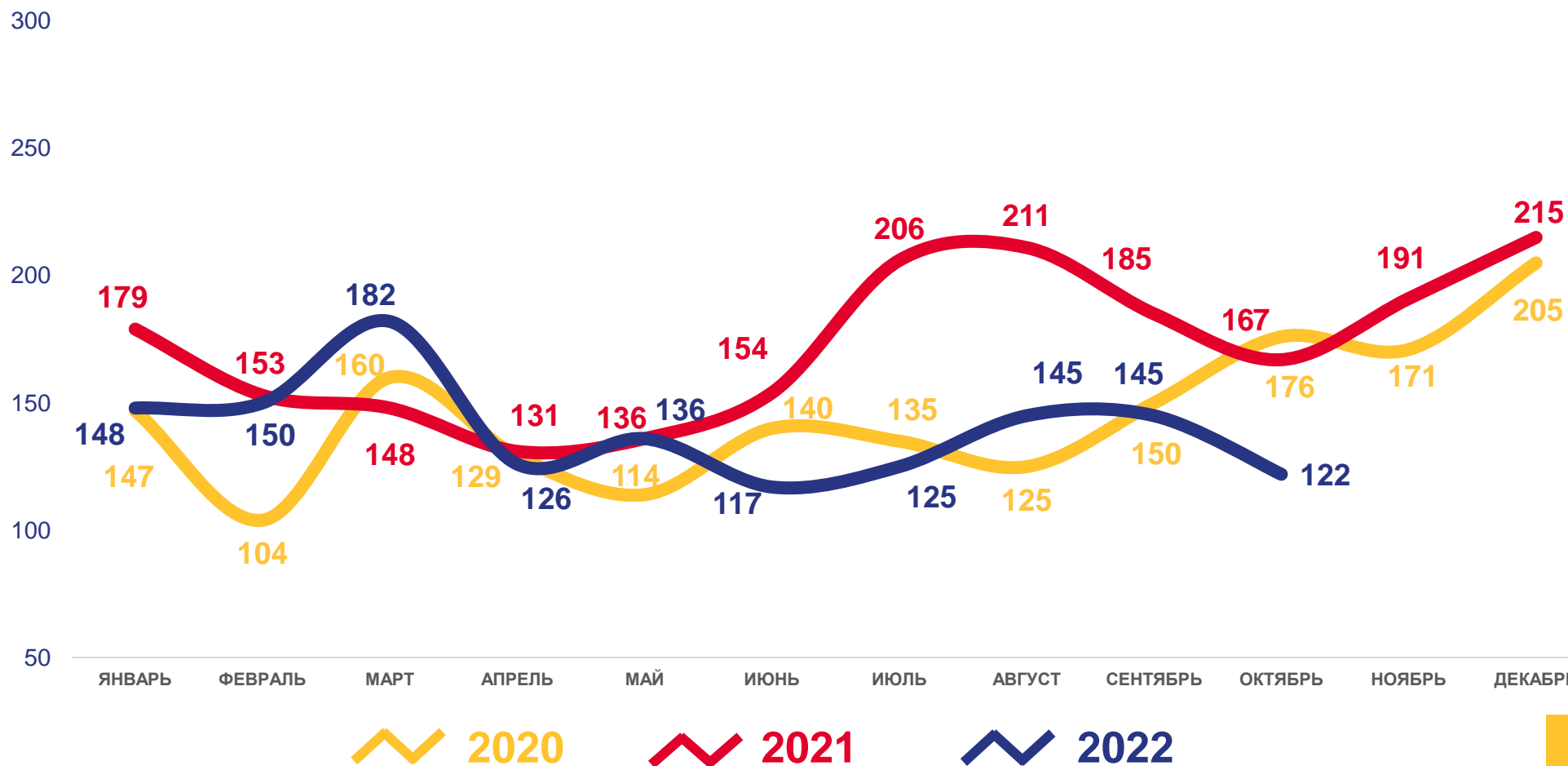
12,2

В РАСЧЕТЕ  
НА 1000 ЧЕЛОВЕК

-15,9

%

к январю-октябрю 2021 года





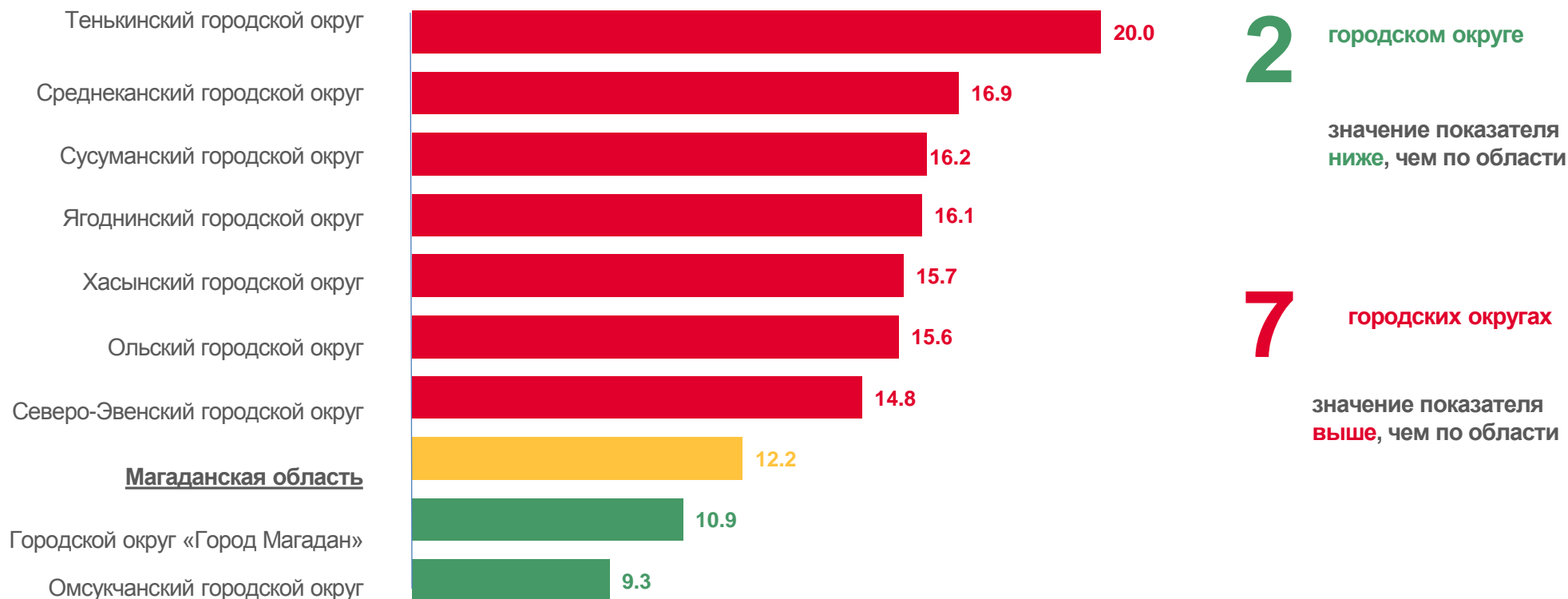
# КОЭФФИЦИЕНТ СМЕРТНОСТИ

НА 1000 ЧЕЛОВЕК НАСЕЛЕНИЯ

Городские округа с наибольшими и наименьшими значениями показателя

**2022 ГОД**

январь-октябрь

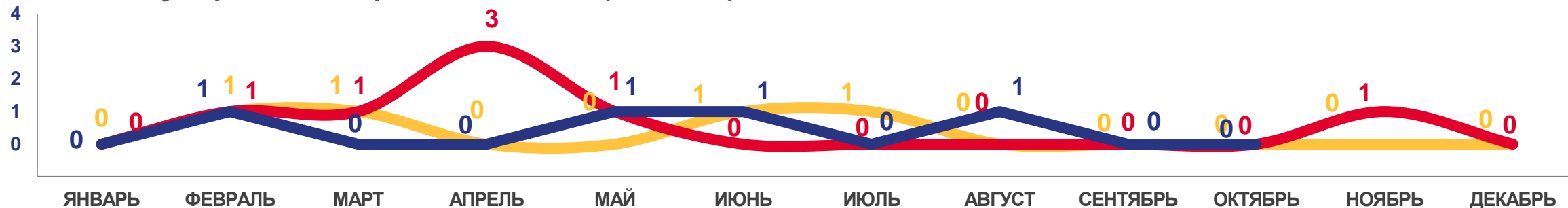






# ПОКАЗАТЕЛИ МЛАДЕНЧЕСКОЙ СМЕРТНОСТИ

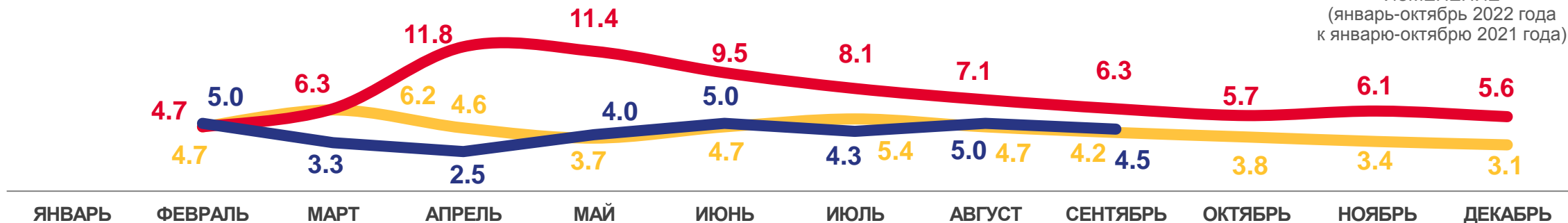
Число умерших в возрасте до 1 года (человек)



Коэффициент младенческой смертности, на 1000 родившихся живыми  
данные накопительным итогом

**71,4**

ИЗМЕНЕНИЕ  
(январь-октябрь 2022 года  
к январю-октябрю 2021 года)



2020

2021

2022





# ЧИСЛО ЗАРЕГИСТРИРОВАННЫХ БРАКОВ

ЕДИНИЦ

**2022 ГОД**

январь-октябрь 2022 года

**1001**

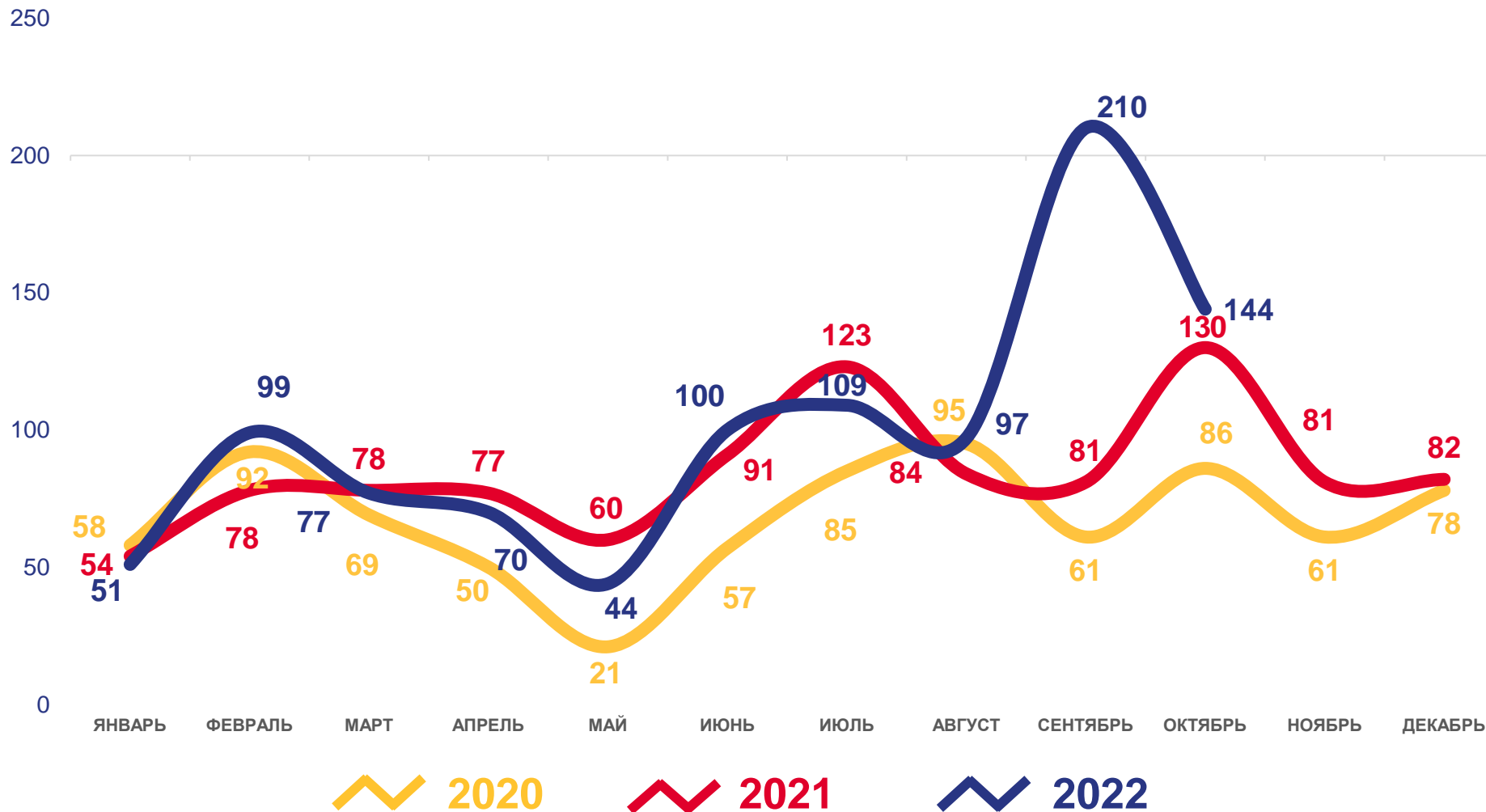
ЕДИНИЦА

**8,7**

В РАСЧЕТЕ  
НА 1000 ЧЕЛОВЕК

**117,6**

ИЗМЕНЕНИЕ, %  
к январю-октябрю 2021 года





# КОЭФФИЦИЕНТ БРАЧНОСТИ НА 1000 ЧЕЛОВЕК НАСЕЛЕНИЯ

Городские округа с наибольшими  
и наименьшими значениями показателя



**4** муниципальных  
образования  
значение показателя  
выше, чем по области

**5** муниципальных  
образований  
значение показателя  
ниже, чем по области





# ЧИСЛО ЗАРЕГИСТРИРОВАННЫХ РАЗВОДОВ

ЕДИНИЦ

**2022 ГОД**

январь-октябрь 2022 года

**582**

ЕДИНИЦЫ

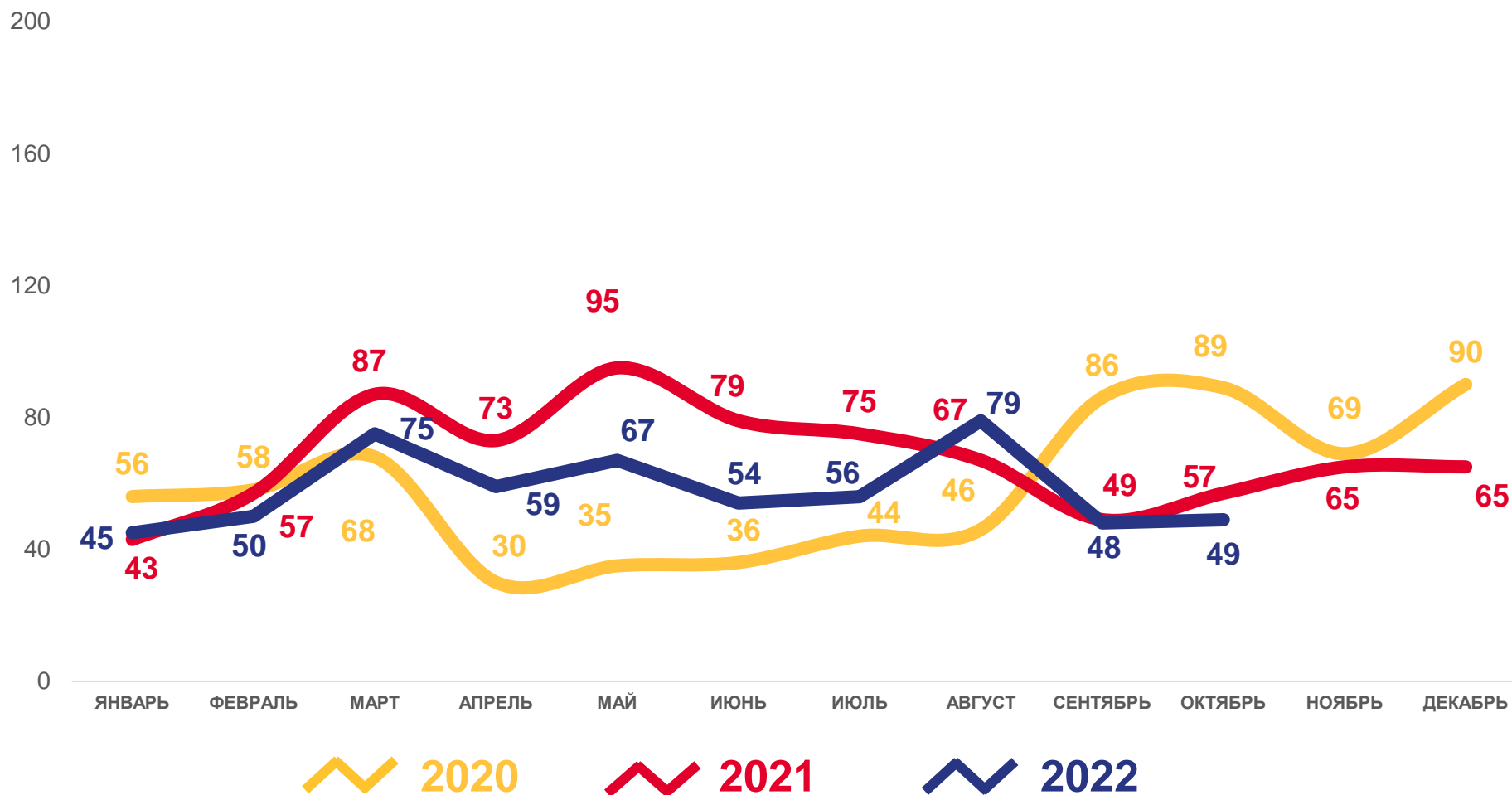
**5,1**

В РАСЧЕТЕ  
НА 1000 ЧЕЛОВЕК

**-13,6**

ИЗМЕНЕНИЯ, %

к январю-октябрю 2021 года





# КОЭФФИЦИЕНТ РАЗВОДИМОСТИ НА 1000 ЧЕЛОВЕК НАСЕЛЕНИЯ

Городские округа с наибольшими  
и наименьшими значениями показателя



**3** муниципальных образований  
значение показателя  
**выше**, чем по области

**6** муниципальных образований  
значение показателя  
**ниже**, чем по области

